

DISQUES ASPHALTE, ENROBÉ

AS80

Haut rendement, longue durée de vie



EN 13236











DESCRIPTION ET AVANTAGES

- Conçu pour les machines d'une puissance supérieure à 9,5 kW
- Excellentes performances pour les coupes de grandes distances
- Très longue durée de vie, haute concentration en diamant
- Rendement exceptionnel
- Segments droits de protection contre le laminage sous segment

MATÉRIAUX

Asphalte, Enrobé, Matériaux abrasifs

Référence	Ø	Alésage	Segment		Machine	Travail à sec ou à eau
			Nombre	L x l x h		
AS80300/20	300	20	18	40 x 2,8 x 12		A sec A eau
AS80300/25	300	25,4	18	40 x 2,8 x 12		A sec A eau
AS80350/20	350	20	21	40 x 3,2 x 12		A sec A eau
AS80350/25	350	25,4	21	40 x 3,2 x 12		A sec A eau
AS80400/25	400	25,4	24	40 x 3,6 x 12		A sec A eau
AS80450/25	450	25,4	28	40 x 3,6 x 12		A eau
AS80500/25	500	25,4	30	40 x 3,6 x 12		A eau
AS80600/25	600	25,4	36	40 x 4,2 x 12		A eau