

DISQUES FONTE, PVC, MÉTAL

DC

DUO PVC - coupez et chanfreinez simultanément









DESCRIPTION ET AVANTAGES

- Guidage constant
- Coupe rapide : gain de temps
- Simple d'utilisation
- Ring avec technologie vacuum

MATÉRIAUX

Fonte, PVC

EN 13236

Référence	Ø	Alésage	Segment		Machine	Travail à sec ou à eau
			Nombre	L x l x h		
DC125/22	125	22,23	9	40 x 2,2 x 4		A sec
DC230/22	230	22,23	15	40 x 2,2 x 4		A sec
DC300/20	300	20	22	40 x 3,2 x 5		A sec A eau
DC300/25	300	25,4	22	40 x 3,2 x 5		A sec A eau
DC350/20	350	20	26	40 x 3,2 x 5		A sec A eau
DC350/25	350	25,4	26	40 x 3,2 x 5		A sec A eau