

## DISQUES ASPHALTE, ENROBÉ

### DSLMAXX-A

Le DSLMAXX spécial asphalte-enrobé



EN 13236












#### DESCRIPTION ET AVANTAGES

- Conception des segments avec des croisillons :
  - meilleur passage dans les matériaux
  - réduction des frottements latéraux
- Très haut rendement
- Grande vitesse de coupe
- Longévité accrue
- Segments droits de protection contre le laminage sous segment à partir du diamètre 300

#### MATÉRIAUX

Asphalte, Enrobé, Matériaux abrasifs

Référence	Ø	Alésage	Segment		Machine	Travail à sec ou à eau
			Nombre	L x l x h		
DSLMAXX-A115/22	115	22,23	9	32 x 2,6 x 12		A sec
DSLMAXX-A125/22	125	22,23	10	32 x 2,6 x 12		A sec
DSLMAXX-A230/22	230	22,23	16	38 x 2,6 x 12		A sec
DSLMAXX-A300/20	300	20	20	40 x 2,8 x 12		A sec A eau
DSLMAXX-A300/25	300	25,4	20	40 x 2,8 x 12		A sec A eau
DSLMAXX-A350/20	350	20	24	40 x 3,2 x 12		A sec A eau
DSLMAXX-A350/25	350	25,4	24	40 x 3,2 x 12		A sec A eau
DSLMAXX-A400/25	400	25,4	28	40 x 3,2 x 12		A sec A eau
DSLMAXX-A450/25	450	25,4	32	40 x 3,4 x 12		A eau