

MACHINES SCIAGE



**UTILISATION**

Découpe de bloc béton, brique, pierre, granit, marbre, pierre naturelle.

**LIVRAISON**

- Palette comprenant :
- 1 scie sur table
- 1 kit roues
- 1 laser de guidage
- 1 rallonge
- 1 outillage

**METIERS**

Charpentier, Couvreur, Maçon, Pavéur

**OUTILS**

A utiliser sur tous vos chantiers de pavage avec le disque ST80



Scie sur table ELITE80S

La scie sur table spéciale maçon et pavéur

RÉFÉRENCE	ELITE80S
<b>CARACTÉRISTIQUES TECHNIQUES</b>	
Moteur	Electrique 230 V - 2200 W
Diamètre	350 mm
Alésage	25,4 mm
Profondeur max de coupe droite	110 mm
Profondeur max de coupe à 45°	80 mm
Taille maxi du matériau coupe droite	800 mm
Taille maxi du matériau coupe diagonale	566 mm
Vitesse de rotation	2800 tr/min
Poids net	68 kg
Dimensions (L x l x h)	1180 x 710 x 810 mm



Systèmes brevetés




350 mm

110 mm

+

- La machine la + légère du marché qui permet une longueur de coupe de 800 mm et qui supporte 150 kg
- Avance manuelle du plateau de coupe
- Châssis en aluminium léger et robuste
- Protection électrique et thermique



Laser de guidage



Tête de coupe inclinable à 45°

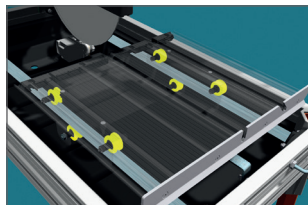



Table de coupe coulissant sur 6 roues (12 roulements) pour un maximum de stabilité



Tête de coupe réglable en hauteur



Système Fastleg + 4 poignées = manipulation et transport facilité



EN OPTION

REFERENCE	DESCRIPTIF
RL150	Rallonge mono 5 m ; L + N + T 16A ; fiche std/prise indus
RL151	Rallonge mono 5 m ; L + N + T 16A ; fiche indus/prise indus



RL150



RL151