

MACHINES SCIAGE



UTILISATION

Saignées dans les murs en béton ou brique pour les passages de tuyaux et autres câbles électriques

LIVRAISON

Coffre de transport comprenant :
1 rainureuse murale
1 kit de 6 entretoises ép. 2/3/4/5/10/17 mm pour montage de 2 disques
1 clé de montage/démontage

METIERS

Électricien

OUTILS

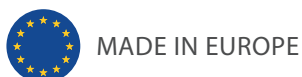
Pour les coupes béton, utilisez un TRB. Il s'adapte à toutes les rainureuses puissantes et permet une coupe nette et rapide



Rainureuse EMF180.2

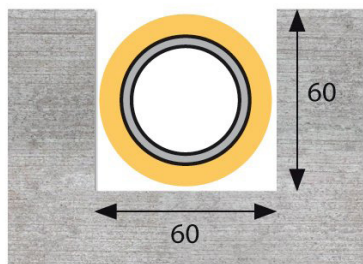
Compacte et puissante

| RÉFÉRENCE | EMF180.2 |
|------------------------------------|---------------------------|
| CARACTÉRISTIQUES TECHNIQUES | |
| Moteur | Electrique 230 V - 2300 W |
| Diamètre | 180 mm |
| Alésage | 22,23 mm |
| Profondeur | 60 mm |
| Largeur de travail | 60 mm |
| Vitesse de rotation | 2200 tr/min |
| Poids net | 8,7 kg |
| Dimensions (L x l x h) | 410 x 210 x 220 mm |



Ø 180 mm

↓ 60 mm





- Machine légère, compacte et équilibrée au design ergonomique
- Démarrage électronique progressif
- Carter de protection contre les poussières et les débris + capot d'aspiration des poussières en acier inoxydable
- Système de blocage pour changer l'outil rapidement et facilement



LE MOT DE L'EXPERT

Grâce aux kits entretoises (en option) montez 3 ou 4 disques en même temps : plus besoin de passer avec un perforateur ou un burin




Réglage de la profondeur de coupe sans outil. Rapide et confortable



Blocage du flexible d'aspiration, évite un dégagement accidentel durant le rainurage



Capot d'aspiration en acier inoxydable



Largeur de rainure adaptable par palier d'1 mm réglable sans outil complémentaire




Utilisation du kit entretoises (en option), montez 3 ou 4 disques en même temps




Raccordement direct à l'aspirateur pour une meilleure évacuation des poussières

EN OPTION

| REFERENCE | DESCRIPTIF |
|-----------|---|
| CB-3744E | Kit entretoises pour montage de 3 disques sur rainureuse |
| CB-37445 | Kit entretoises pour montage de 4 disques sur rainureuse |
| ASP-E16 | Aspirateur pour eau et poussières 1600 W |
| ASP-E35L | Aspirateur eau et poussière 1200 W ; classe L |
| ASP-E35M | Aspirateur eau et poussière 1200 W ; classe M |
| RL100 | Rallonge monophasée ; 5 m ; L + N + T 16A ; 1,5 mm ² |



CB-3744E



CB-37445



ASP-E16



ASP-E35L



ASP-E35M



RL100