

MACHINES SCIAGE


UTILISATION

Idéale pour la découpe de carrelage, céramique, marbre...

LIVRAISON

Boîte cartonnée comprenant :
1 scie sur table
1 outillage

METIERS

Carreleur, Entreprise multi-travaux

OUTILS


Nous vous conseillons d'utiliser un disque CR70 pour la VIP290 et un CR89 pour la VIP2125




Scies sur table VIP

Les scies sur table spéciales carreleurs

RÉFÉRENCE	VIP2125	VIP290
CARACTÉRISTIQUES TECHNIQUES		
Moteur	Electrique 230 V - 1400 W	Electrique 230 V - 1000 W
Diamètre	200 mm	200 mm
Alésage	25,4 mm	25,4 mm
Profondeur max de coupe droite	40 mm	40 mm
Profondeur max de coupe à 45°	35 mm	40 mm
Taille maxi du matériau coupe droite	1250 mm	900 mm
Taille maxi du matériau coupe diagonale	880 mm	636 mm
Vitesse de rotation	2800 tr/min	2800 tr/min
Poids net	51.5 kg	39 kg
Dimensions (L x l x h)	1870 x 625 x 1340 mm	1450 x 455 x 1250 mm

Systèmes brevetés

 MADE IN ITALY


 200 mm


 40 mm








- Machines légères et compactes
- Pieds rabattables pour faciliter les déplacements et le stockage




Réglette de longueur de coupe



Tête de coupe inclinable à 45°




Tête de coupe inclinable à 45°



Profondeur de coupe réglable et progressive

LE MOT DE L'EXPERT

Pour prolonger la durée de vie de votre scie sur table, pensez à nettoyer la pompe à eau après chaque utilisation : plongez la pompe dans l'eau claire et faites tourner quelques minutes à vide.



Tête de coupe montée sur 6 roulements (dont 2 ajustables) : précision de coupe absolue



Roulettes pour faciliter les déplacements

EN OPTION

REFERENCE	DESCRIPTIF
10010796	Extension latérale 600 x 400 mm
SP90159	Rallonge mono 3 m ; L + N + T 16A ; fiche std/prise indus
RL151	Rallonge mono 5 m ; L + N + T 16A ; fiche indus/prise indus



10010796



SP90159



RL151