

MACHINES TRAITEMENT DE SURFACE



UTILISATION

Machine destinée à polir, poncer, retirer les rayures sur différentes surfaces notamment sur les matières minérales

LIVRAISON

Boîte cartonnée comprenant :
1 polisseuse

METIERS

Cuisiniste, Marbrier

OUTILS

Voir dans la partie "en option"

Polisseuse WPN180

La polisseuse à eau avec tête inclinable à 60°

RÉFÉRENCE	WPN180
CARACTÉRISTIQUES TECHNIQUES	
Moteur	Electrique 230 V - 1200 W
Diamètre	180 mm
Raccord	M14
Vitesse de rotation	1 500 - 2 800 tr/min
Poids net	4,4 kg
Dimensions (L x l x h)	421 x 97 x 97 mm



MADE IN EUROPE



180 mm





- Démarrage électronique progressif, régulation de la température, vitesse de rotation constante
- Tête de polissage inclinable à 60° = meilleure visibilité des surfaces travaillées, travaux facilités dans les endroits étroits ou difficiles d'accès




Arrivée d'eau externe placée sous le moteur

EN OPTION


REFERENCE	DESCRIPTIF
PRC180	Plateau caoutchouc velcro Ø 180 mm
PR180-0100	Plateau résine granit Ø 180 gr. 100
PR180-0200	Plateau résine granit Ø 180 gr. 200
PR180-0400	Plateau résine granit Ø 180 gr. 400




PRC180



PR180-0100



PR180-0200



PR180-0400