


# PLATEAUX GRANIT, BÉTON DUR

## PR Spécial polisseuse



### DESCRIPTION ET AVANTAGES

- Plateau résine de polissage à sec et à eau
- Spécialement destiné au granit et au marbre
- Large éventail de grains pour un polissage ultra fin










### MATÉRIAUX

Granit, Marbre









### LE MOT DE L'EXPERT



Les plateaux PR sont à utiliser avec le plateau caoutchouc velcro PRC

Référence	Ø	Alésage	Grain	Machine	Travail à sec ou à eau
PR100-0100	100	16	100		A sec A eau
PR100-0200	100	16	200		A sec A eau
PR100-0400	100	16	400		A sec A eau
PR100-0800	100	16	800		A sec A eau
PR100-1500	100	16	1500		A sec A eau
PR100-3000	100	16	3000		A sec A eau
PR125-0100	125	16	100		A sec A eau
PR125-0200	125	16	200		A sec A eau
PR125-0400	125	16	400		A sec A eau

## PLATEAUX GRANIT, BÉTON DUR

Référence	Ø	Alésage	Grain	Machine	Travail à sec ou à eau
PR125-0800	125	16	800		A sec A eau
PR125-1500	125	16	1500		A sec A eau
PR125-3000	125	16	3000		A sec A eau
PR125-5000	125	16	5000		A sec A eau
PR125-8000	125	16	8000		A sec A eau
PR180-0100	180	16	100		A sec A eau
PR180-0200	180	16	200		A sec A eau
PR180-0400	180	16	400		A sec A eau